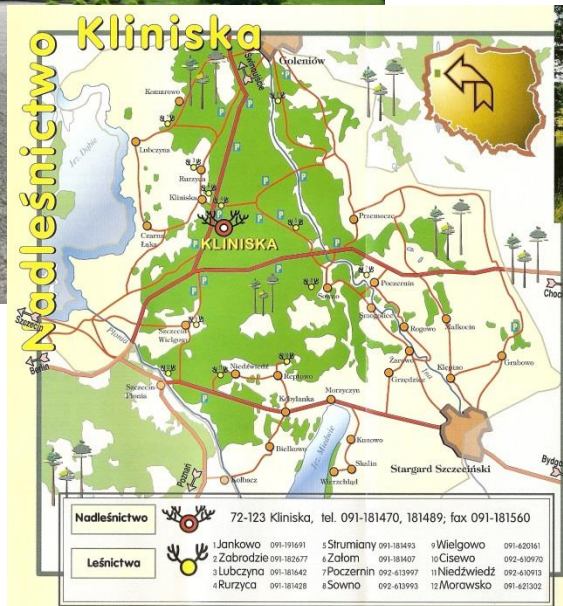




**Państwowe Gospodarstwo Leśne
Lasy Państwowe**

***Współpraca polsko-duńska w zakresie
wdrażania nowych rozwiązań w
gospodarce leśnej na terenie LKP
„Puszcze Szczecińskie”***

Centrum Edukacji Przyrodniczo Leśnej LZD SGGW w Rogowie ,
13-14 listopad 2013 r.



LKP:


- Lasy
Puszczy Białowieskiej
- Bory
Tucholskie
- Lasy
Gostynińsko - Włocławskie
- Lasy
Puszczy Kozienskiej
- Lasy
Janowskie
- Bory
Lubuskie
- Lasy
Beskidu Śląskiego
- Lasy
Oliwsko - Darłubskie
- Lasy
Puszczy Bukowej i Goleniowskiej
- Lasy
Rychtalskie



1. Zalesienia gruntów porolnych



2. Ankietyzacja dotycząca wzajemnej relacji pomiędzy ludnością a Nadleśnictwem Kliniska oraz ogólnego wizerunku LP w społeczeństwie



3. Zagadnienia hodowli lasu



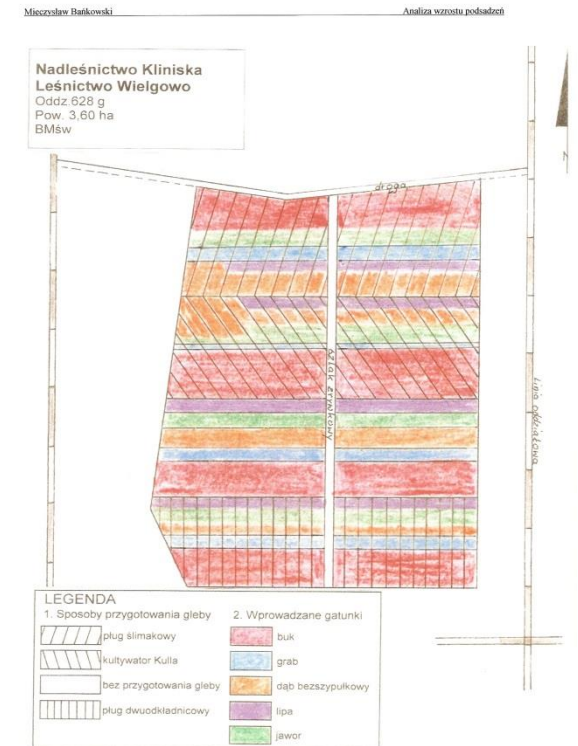

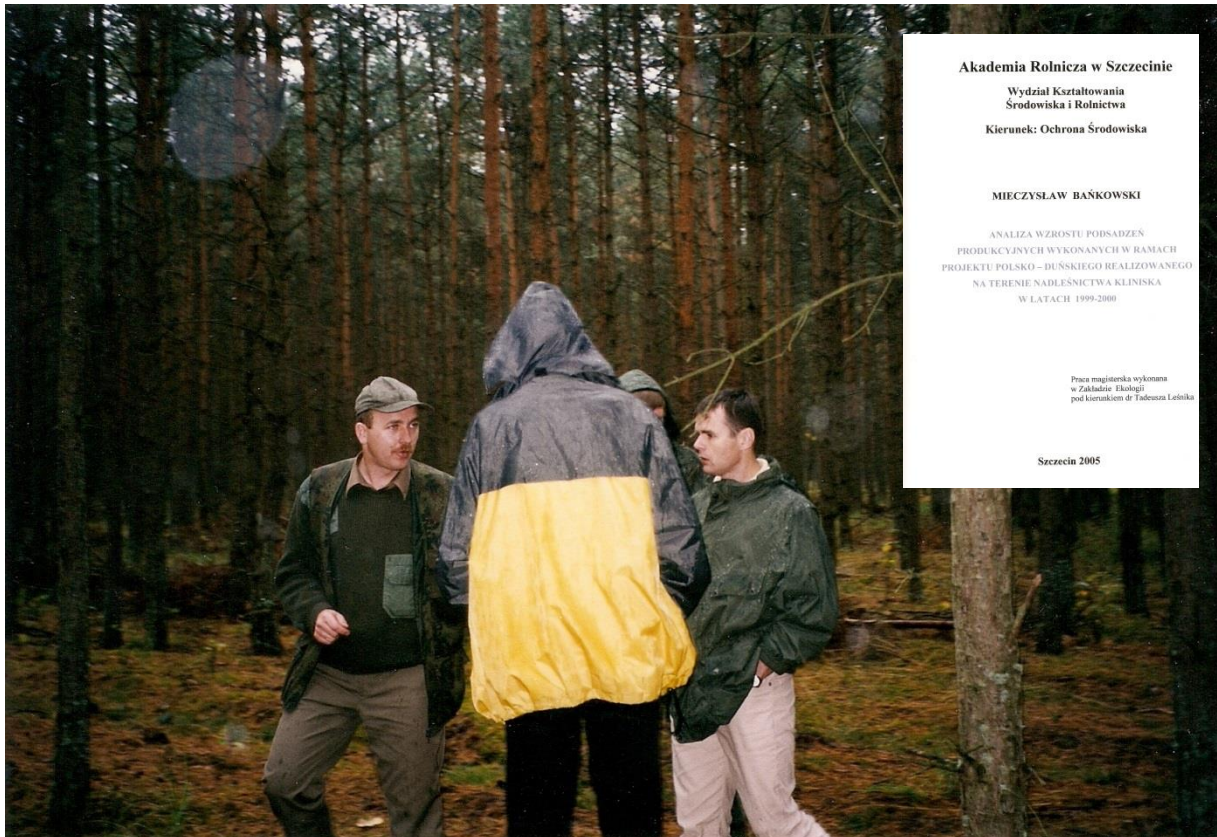
4. Kształtowanie obrzeży lasu



5. Ochrona starych drzew



6. Metody sadzenia, pozyskiwania oraz transportu produktów leśnych. Sprzęt do wykonywania trzebieży oraz sadzenia/przygotowania gleby.



Ryc. 1. Schemat powierzchni doświadczalnej w leśnictwie Wielgowo, oddz 628 g.

7. Tereny z lasami naturalnymi



8. Produkcja zrębków



9. Gospodarka łowiecka



10. Warsztaty promujące wielofunkcyjną gospodarkę leśną



11. Szkółka leśna



12. Praktyczne wdrażanie ustawy o lasach oraz prawa łowieckiego



13. Prezentacja Nadleśnictwa Kliniska



Zielona kraina

W **skrajnie** lasów Nadleśnictwa stanowią lasy poludniowej części Puszczy Goleniowskiej. Położenie w lasach agromakroregionu szeregach i generalnie niedużo zasiedlenia okolicznych terenów, stanowią dla lasów warunki do prowadzenia gospodarki lasu. Nadleśnictwo Kliniska to lasy o znaczeniu ekonomicznym, ekologicznym i estetycznym. Jest to lasy z wieloletnim okresem użytkowania. Jest to lasy z wieloletnim okresem użytkowania. Jest to lasy z wieloletnim okresem użytkowania.

Nadleśnictwo NADLEŚNICTWA KLINISKA

Charakterystyka Nadleśnictwa	
Nazwa Nadleśnictwa	KLINISKA
Stwierdzenie lasów	20.10.2013
Stwierdzenie obszarów	20.10.2013
Wiek lasów	70
Wiek lasów	70
Wiek lasów	70
Wiek lasów	70
Wiek lasów	70
Wiek lasów	70
Wiek lasów	70
Wiek lasów	70
Wiek lasów	70

W ostatnich latach w realizacji tych celów miał prowadzony w latach 1998 - 99 Transpozycję projekt Lasu Państwowego oraz Funduszu Pomocy Społecznej w ramach Centralnej i Środkowej Europie dostarczył z ramienia Duńskiego Ministerstwa Środowiska i Energii, poprzez - (dunkki) projekt z udziałem Nadleśnictwa Kliniska i Timy Danii (nr. W jego ramach wykonano prace związane z nowymi metodami hodowli lasu, zakupem sprzętu komputerowego oraz systemem oceniania jakości lasu (CFS, stosowane metodyczne i w Nadleśnictwie, znaczącą rolę w walizacji najnowocześniejszych przyrodniczo-ekologicznych, określono stan wiedzy o gospodarstwie w lasach i ocenie jakości lasu oraz wdrożeniu, przywołano materiały wyprodukowane i materiały informacyjne.

14. Energia odnawialna



15. Odtwarzanie terenów podmokłych



16. Poszerzenie wiedzy dotyczącej flory i fauny Nadleśnictwa Kliniska



CHARAKTERYSTYKA I WALORYZACJA ZBIOROWISK MOKRADŁOWYCH W DOLINIE INY

NA ODCINKU STARGARD SZCZECIŃSKI - GOLENIÓW

ZBIOROWISKA ROŚLINNE W DOLINIE INY
skala 1:7500

WYKONALI:
prof. dr hab. Ryszard Bockowski
mgr inż. Agnieszka Kłopotliwa
mgr inż. Andrzej Góral
Katedra Ekologii i Ochrony Środowiska UJ w Krakowie

17. Dostarczenie sprzętu oraz materiałów informacyjnych Ośrodkowi Edukacji Przyrodniczo-Leśnej




18. Wystawy w Ośrodku Edukacji Przyrodniczo-Leśnej



19. Rozwój miejsc zagospodarowania turystycznego w Nadleśnictwie Kliniska



20. System informatyczny wielofunkcyjnej gospodarki leśnej



Dziękuję za uwagę

Nadleśnictwo Kliniska
mgr inż. Maciej Jaguś



**Państwowe Gospodarstwo Leśne
Lasy Państwowe**

Nadleśnictwo Kliniska
Pucko 1
72-123 Kliniska Wielkie
kliniska@szczecin.lasy.gov.pl
tel. +48 91 418 14 70
fax +48 91 418 15 60

www.lasy.gov.pl