



**Państwowe Gospodarstwo Leśne
Lasy Państwowe**

Leśne Kompleksy Promocyjne liderami edukacji leśnej społeczeństwa

Rogów, 13.11.2013r.

Plan prezentacji

- Tytułem wstępu.
- Trochę statystyki.
- Charakterystyka „Lidera”.
 - Obiekty.
 - Kadra.
 - Na przykład.

Tytułem wstępu

- „Celem ustanowienia LKP jest:
...prowadzenie szkoleń Służby Leśnej i edukacji ekologicznej społeczeństwa” (Zarządzenie nr 30 Dyrektora Generalnego Lasów Państwowych z dnia 19 grudnia 1994r.)
- „Wprowadzam do stosowania w Lasach Państwowych:
 - 1. Kierunki rozwoju edukacji leśnej w Lasach Państwowych,
 - 2. Wytyczne do tworzenia programu edukacji leśnej społeczeństwa w nadleśnictwie” (zarządzenie nr 57 Dyrektora Generalnego Lasów Państwowych z dnia 9 maja 2003)
- „W każdym Leśnym Kompleksie Promocyjnym wprowadzam obowiązek zatrudnienia przynajmniej jednej osoby na stanowisku specjalisty lub starszego specjalisty ds. edukacji leśnej”
- „W każdym nadleśnictwie (zarówno w LKP jak i poza) należy przypisać wybranym pracownikom (adekwatnie do potrzeb) zadania z zakresu edukacji leśnej”

Cele edukacji leśnej

- Upowszechnienie w społeczeństwie wiedzy o środowisku leśnym, wielofunkcyjnej i zrównoważonej gospodarce leśnej.
- Budowanie zaufania społecznego do leśników.
- Podnoszenie świadomości społeczeństwa w zakresie racjonalnego i odpowiedzialnego korzystania ze wszystkich funkcji lasu.



Upowszechnienie w społeczeństwie wiedzy o środowisku leśnym, wielofunkcyjnej i zrównoważonej gospodarce leśnej.

- Lasów w Polsce PRZYBYWA
- Las to szczególne dobro niezbędne do dalszej egzystencji człowieka na kuli ziemskiej
- Las to niezwykle złożony, doskonale funkcjonujący ekosystem



Budowanie zaufania społecznego do leśników.

- Lasów w Polsce przybywa dzięki pracy leśników.
- Praca leśników – trwale zrównoważona gospodarka leśna:
 - Powszechna ochrona lasów.
 - Trwałość utrzymania lasów.
 - Ciągłość i zrównoważone wykorzystywanie wszystkich funkcji lasów.
 - Powiększanie zasobów leśnych.
 - Las zapewnia bezpośrednio i pośrednio miejsca pracy.

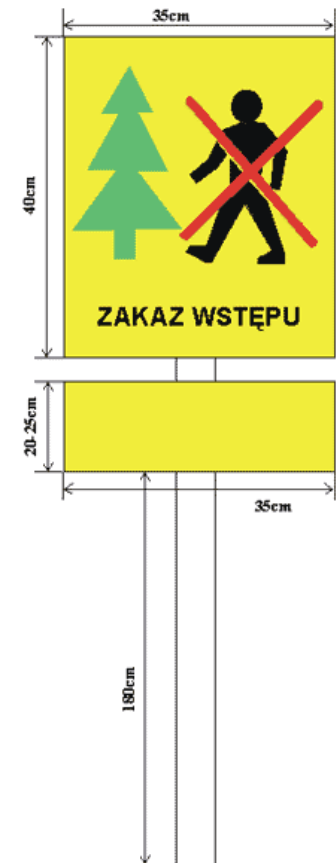
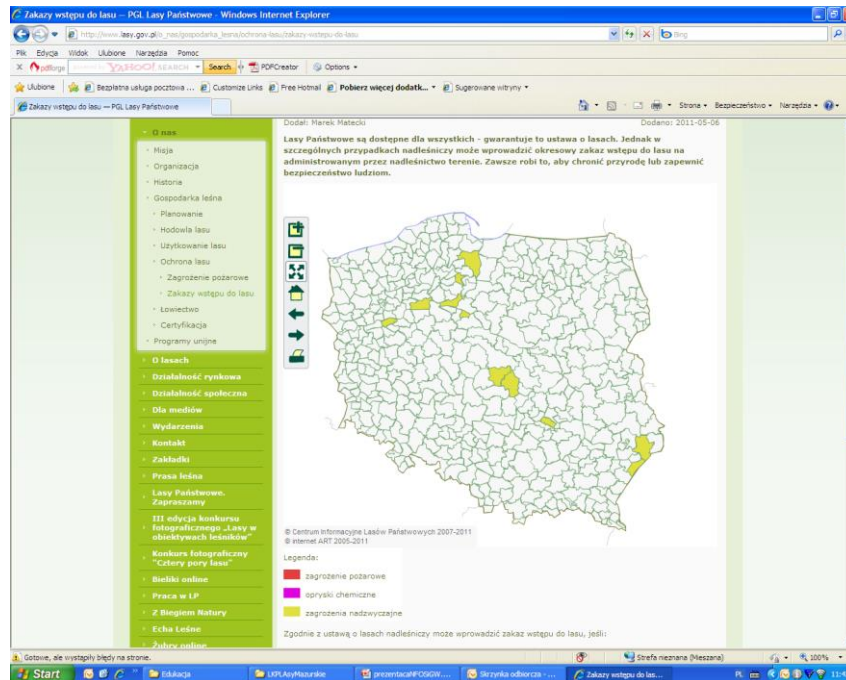
Podnoszenie świadomości społeczeństwa w zakresie racjonalnego i odpowiedzialnego korzystania ze wszystkich funkcji lasu.

- Ochronne/ środowiskowe
- Produkcyjne.
- Społeczne –
 - Pieszo.
 - Z psem na smyczy.
 - Rowerem.
 - Na nartach.
 - Konno na wyznaczone szlaki.
 - Do obiektów edukacyjnych.



Podnoszenie świadomości społeczeństwa w zakresie racjonalnego i odpowiedzialnego korzystania ze wszystkich funkcji lasu c. d.

- Bez ognia.
- Szanujmy zakaz wstępu – chroni las i NAS.



Oferta edukacyjna Lasów Państwowych

- Lekcje terenowe i wycieczki z przewodnikiem.
- Lekcje w Sali edukacji leśnej.
- Spotkania z leśnikiem w szkołach.
- Spotkania z leśnikiem poza szkołą.
- Konkursy leśne (wiedzy, plastyczne itp.).
- Akcje, imprezy okolicznościowe.
- Wystawy przyrodnicze.
- Inne np. Festyny, targi, itp.

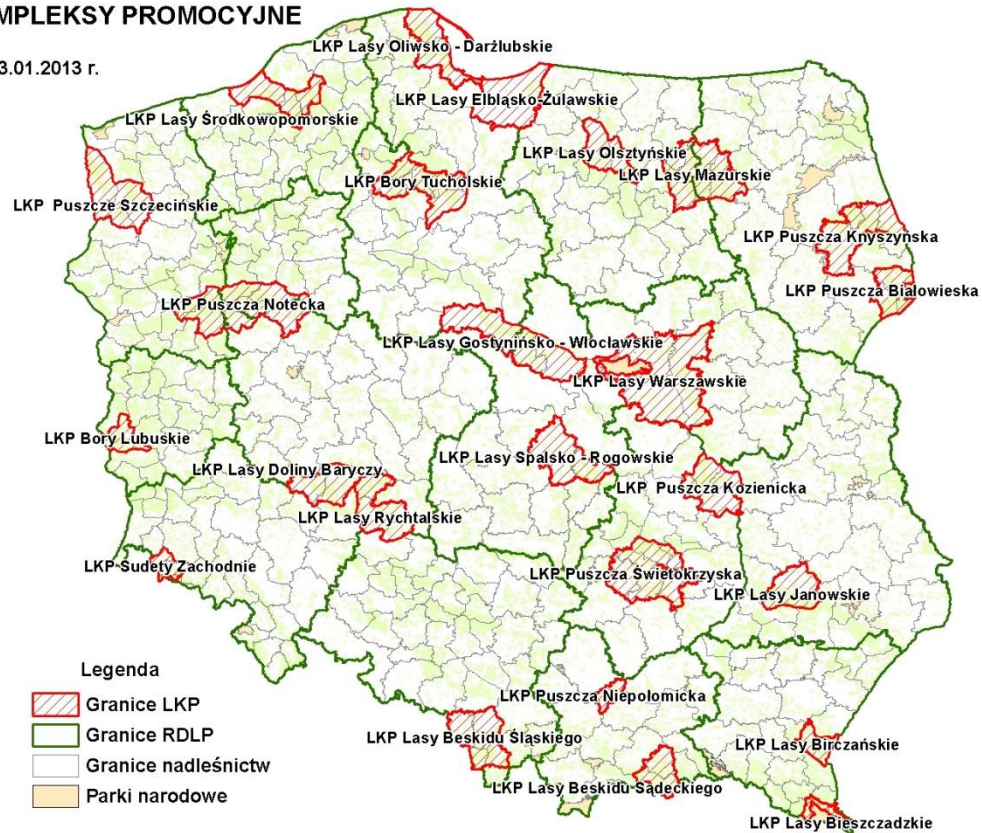


Leśne Kompleksy Promocyjne – 17% powierzchni Lasów Państwowych



LEŚNE KOMPLEKSY PROMOCYJNE

stan na 3.01.2013 r.



Wydział Urządzania Lasu i Geoinformatyki

Trochę statystyki – edukacja leśna w LP

Forma edukacji	Ogółem		
	Liczba zajęć	Liczba uczestników	Udział % uczestników
Zajęcia terenowe i wycieczki z przewodnikiem	14 350	538 048	27,7
Zajęcia w izbie edukacji leśnej	6 671	227 158	11,7
Spotkania z leśnikiem (lekcje) w szkołach	4 901	219 057	11,3
Spotkania edukacyjne z leśnikiem poza szkołą (w Domu Kultury, Muzeum, Urzędzie Gminy itp.)	1 680	77 099	3,9
Konkursy leśne (wiedzy, plastyczne, literackie itp.)	1 396	115 015	5,9
Akcje, imprezy edukacyjne	2 301	530 265	27,3
Wystawy edukacyjne	728	237 331	12,2
Razem	X	1 943 973	100,0
Udział % grup wiekowych	X	100,0	
Inne, np. festyny, targi itp. ¹	X	1 045 500	

¹ dane szacunkowe

Trochę statystyki - średnia liczba uczestników i średnia liczba form edukacji na jedno nadleśnictwo w 2012 r.

Nadleśnictwo (430 ogółem w LP)	Uczestnicy edukacji	Zajęcia terenowe	Zajęcia w izbie i ośrodku	Lekcje w szkole	Spotkania poza szkołą	Kon-kursy	Akcje	Wystawy
1) w LKP (72 nadleśnictwa)	10 683	62,4	43,7	17,4	6,4	4,2	7,6	1,8
2) poza LKP (358 nadleśnictw)	3 282	27,5	9,8	10,2	3,4	3,1	4,9	1,7
Relacja 1:2	3,3	2,4	4,5	1,7	1,9	1,4	1,6	1,1

Trochę statystyki - podsumowanie

- Leśne Kompleksy promocyjne – 17% powierzchni Lasów Państwowych
- Leśne kompleksy Promocyjne – 41% osób korzystających z oferty edukacyjnej

Charakterystyka lidera – obiekty

Lp.	Obiekt	Ogółem na terenie LP	Na terenie LKP	Udział procentowy obiektów w LKP ³
1.	Ośrodek edukacji leśnej	50	25	50,0
2.	Izba edukacji leśnej	250	60	24,0
3.	Leśna wiata edukacyjna (=zielona klasa)	517	101	19,5
4.	Leśna ścieżka edukacyjna (=dydaktyczna)	957	204	21,3
5.	Punkt (powierzchnia) edukacji leśnej ¹	1375	345	19,9
6.	Inne obiekty ²	2561	377	14,7

¹ **Punkt (powierzchnia) edukacji leśnej** – to oznakowany obiekt związany z gospodarką leśną, a jednocześnie stale lub okresowo wykorzystywany w edukacji leśnej, np. szkółka leśna, wyluszcarnia nasion, drzewostan zachowawczy i nasienny.

² **Inne obiekty (wykorzystywane w działalności edukacyjnej nadleśnictwa)** – to oznakowane obiekty, które nie są związane bezpośrednio z gospodarką leśną, np. rezerваты przyrody, parki i ogrody dendrologiczne, zagrody dla zwierząt, obiekty kultury, tradycji, pamięci historycznej.

³ **Udział % obiektów LKP** – w ogólnej liczbie obiektów edukacyjnych w Lasach Państwowych. W skład 25 LKP wchodzi łącznie 72 nadleśnictwa, czyli 16,7% ogółu (430) nadleśnictw w Lasach Państwowych w 2012 r. Stąd można uznać, że udział danego rodzaju obiektów zbliżony do 16,7% wskazuje na równomierne rozmieszczenie na terenie LP.

Charakterystyka lidera – obiekty

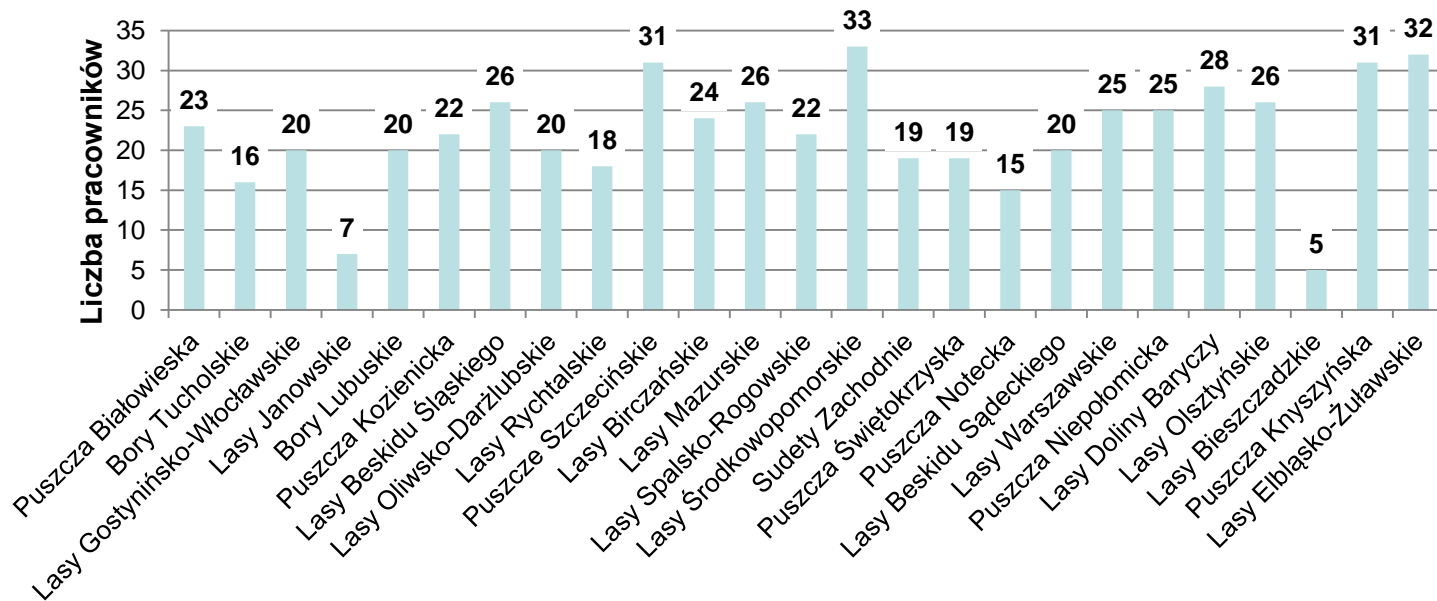


Charakterystyka Lidera - kadra

- „Liderzy edukacji leśnej”
 - Kompetentni
 - Zaangażowani
 - Stale podnoszący kwalifikacje
 - Coroczne warsztaty dla liderów edukacji leśnej 14 edycji
 - System szkoleń kaskadowych (2007)
 - Szkolenia na szczeblu regionalnym
 - Uczestnictwo w konferencjach, sympozjach etc.

Zaangażowanie pracowników LKP w edukację

- 1566 osób
- średnio w LKP 22 osoby/ nadleśnictwo
- (średnia w LP 19 osób)



Leśny Kompleks Promocyjny

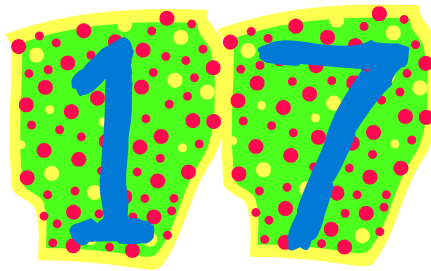
Warsztaty dla Liderów edukacji leśnej społeczeństwa



System szkoleń kaskadowych

- kwiecień – wrzesień 2007


- w każdej RDLP



- dla min 20osób



- Czas trwania min 5 godzin



Dystrybucja ABC Edukacji Leśnej



Na przykład

- „Zielony rower” LKP Sudety Zachodnie
- „Święto niezapominajki” LKP Puszcza Kozienska
- „Drzewko za surowce” np. LKP Lasy Beskidu Śląskiego wspólnie z fundacją ekologiczną „Arka” oraz uczniami Technikum Leśnego w Brynku
- „Leśnicy dla stolicy” LKP Lasy Warszawskie
- „Dzień Ziemi” np. LKP Lasy Mazurskie, LKP Lasy Warszawskie, LKP Bory Tucholskie
- „Piknik Naukowy” np. LKP Puszcza Białowieska, LKP Lasy Środkowopomorskie, LKP

Dziękuję za uwagę



**Państwowe Gospodarstwo Leśne
Lasy Państwowe**

Dyrekcja Generalna
Lasów Państwowych
ul. Bitwy Warszawskiej 1920 r. nr 3
02-362 Warszawa
sekretariat@lasy.gov.pl
tel. +48 22 322 33 44,
fax +48 22 233 44 55